



NL Houtset DIVIDER 3: Plaats de chips zoals op onderstaande figuur. De grijze en zwarte chips worden eerst gemengd en dan gelijkmatig verdeeld over de brander. Hou de waakvlam vrij en vermijd fijn stof op de brander. Plaats de houtblokken exact zoals op de figuur. De ingesloten hoeveelheid dient strikt gerespecteerd te worden.


FR Set de bûches DIVIDER 3: Mélangez les chips et répartissez-les uniformément sur le brûleur. Veillez à ce que la veilleuse soit libre et évitez toute poussière ou autre saleté sur le brûleur. Placez les bûches exactement comme indiqué sur la photo ci-dessous. La quantité jointe doit être strictement respectée.



EN Log set DIVIDER 3: Chips have to be placed as shown. The black and grey chips have to be mixed before spreading them evenly. Beware to keep the pilot free at all times and make sure that there is no fine dust on the burner. Place the logs exactly as shown on the figure. The enclosed amount must be strictly respected.

DE Logset DIVIDER 3: Verteilen Sie die Chips wie unten abgebildet. Die grauen und schwarzen Chips werden zuerst vermischt und dann gleichmäßig über den Brenner verteilt. Platzieren Sie die Holzblöcke exakt wie abgebildet. Die Menge muss genau eingehalten werden. Stellen Sie sicher das die Zündflamme freigehalten wird und das kein Feinstaub auf dem Brenner liegt.

3



4

